

06

Vertical



Tarimatec

Nuestra gama de perfiles verticales se ha convertido en una solución versátil que promueve la creatividad de profesionales de la arquitectura, el interiorismo y el paisajismo. Gracias a la variedad y adaptabilidad, se abre un abanico de posibilidades para integrar cada uno de nuestros perfiles en todo estilo de proyectos.

Contamos con diferentes soluciones para acabados verticales que elevan la estética de cualquier espacio. Cada solución se presenta con **distintos acabados según el modelo**, proporcionando una personalización adicional para satisfacer las preferencias más exigentes. Nuestras soluciones verticales brindan una oportunidad magnífica para transformar superficies y espacios de manera única y memorable.

Our range of vertical profiles offers a versatile solution that promotes creativity in architecture, interior design and landscaping professionals. With its varied and adaptable designs, there are endless possibilities for incorporating these profile elements into all project styles.

There are a range of solutions for vertical finishes that will enhance the appearance of any space. Each one comes in a **different finish depending on the model**, providing additional scope for customisation to meet the most demanding tastes. Our vertical solutions offer the magnificent potential to transform surfaces and spaces in striking, unique ways.

Montblanc



K2



Malibú



Annapurna



Annapurna 40



Annapurna 80



Annapurna 160



80x80



50x30



Rodium

Aris



Aris Square



Aris Cadence



Aris Onna




Aris Horizon

04 Montblanc

El sistema de fachada ventilada Montblanc de Tarimatec es la solución idónea para revestir la piel de edificios singulares. Con su estudiado sistema de instalación, así como con la calidad de todos sus componentes, Tarimatec Montblanc, es un sistema de fachada ventilada que ofrece la mayor de las garantías en las condiciones más exigentes, cumpliendo con creces con cualquier requisito normativo vigente.

Tarimatec's Montblanc ventilated façade system is the ideal solution for cladding unique buildings. With its carefully designed installation system and high-quality components, Tarimatec Montblanc is a ventilated façade system that meets all regulatory standards and guarantees high performance in even the toughest conditions.



Acabado/Finish NATURE



Vertical




Project

Cel-Ras


Photograph

Paula Martínez


Colores disponibles / Available colours




Nielsen 2481



Cinnamon 2365




Sándalo 2361




Ipé 2348




Greenwood 2330




Silver 2332




Nogal 2321




Havanna 2482




Cozumel 2377




Luna 2364



Polar 2347



Roble 2349



Castaño 2333




Teka 2326



05 K2

El perfil **K2** fue el primero en incorporarse a nuestra familia vertical. Se trata de un listón hueco de 110 x 15 mm, que ofrece numerosas posibilidades tanto como elemento decorativo como revestimiento de paredes. Su diseño único y dimensiones bien proporcionadas hacen que este perfil sea una elección excepcional para resaltar la elegancia y la modernidad. No solo se erige como un elemento decorativo con encanto propio, sino que también despliega su potencial como revestimiento de paredes, transformando los espacios en expresiones visuales únicas.

The **K2** profile was the first of the vertical range we developed. It consists of a hollow 110 x 15 mm strip that offers countless possibilities both as a decorative element and as a wall covering. Its unique design and well-proportioned dimensions make this profile an exceptional choice to create an elegant and modern feel. Not only does it boast enough individual charm as a decorative element but it also functions as an exceptional wall covering, transforming spaces with its unique aesthetic.




Acabado/Finish NATURE




Vertical




Colores disponibles / Available colours




Nielsen 2481



Cinnamon 2365




Sándalo 2361




Ipé 2348




Greenwood 2330




Silver 2332




Nogal 2321




Havana 2482




Cozumel 2377




Luna 2364




Polar 2347



Roble 2349



Castaño 2333



Teka 2326




06 Annapurna

La palillería se ha convertido en una tendencia muy potente tanto en espacios interiores como en proyectos de exterior. Annapurna es el perfil más versátil de nuestro catálogo. Un sistema de palillería decorativa, no estructural, que ofrece un efecto de relieve y dinamismo en fachadas, celosías, y pérgolas.

Annapurna es el único perfil de nuestro catálogo que cuenta con una textura diferente. Su acabado Sanding ofrece un sutil lijado a cuatro caras que proporciona un diseño 360°, perfecto para disolver los límites de la creatividad.

The slatted structure has become a very popular trend in both indoor and outdoor projects. Annapurna is the most versatile profile in our catalogue. A decorative, non-structural pallet system that creates a relief effect and evokes a dynamic feel on façades, lattices and pergolas.

Annapurna is the only profile in our catalogue with a different texture. Its Sanding finish provides a subtle four-sided sanded texture for a complete 360° design, perfect for pushing the boundaries of creativity.



Acabado/Finish **SANDING**



Vertical




Con cinco referencias diferentes para adaptarse a infinitas posibilidades de diseño, este perfil cuenta con sus propios complementos adicionales como los tapones o kods.

With five different options to cater for endless design possibilities, this profile also comes with its own additional accessories, such as end caps and kod joining systems.


Colores disponibles / Available colours



Ipé 2348




Luna 2364




Nogal 2321




Lino 2398



Roble 2349



Silver 2332



Wengué 2204



Project

Cel Ras

Photograph

Paula Martínez

A. Annapurna 80x80

Annapurna 80x80 se alza como una nueva dimensión dentro de nuestra línea de perfiles decorativos. Con un diseño sobrio y de gran presencia, Annapurna 80x80 mantiene la esencia de nuestra gama, pero en un formato más robusto, pensado para proyectos que buscan un impacto visual y una gran estabilidad en exteriores e interiores.


Diseño distintivo y textura envolvente

Al igual que el resto de la gama, el perfil Annapurna 80x80 cuenta con el acabado Sanding, un lijado en sus cuatro caras que aporta una textura elegante y táctil a 360°. Este acabado único refuerza el diseño y permite un efecto que realza el espacio sin interrumpir la armonía visual.

Annapurna 80x80 stands out as a new dimension in our line of decorative profiles. With a sober design and strong presence, Annapurna 80x80 maintains the essence of our range, but in a more robust format, designed for projects that seek a visual impact and great stability, indoors and out.

Distinctive design and enveloping texture

Like the rest of the range, the Annapurna 80x80 profile features the Sanding finish, a sanding on all four sides that provides an elegant 360° tactile texture. This unique finish highlights the design and creates an effect that enhances the space without interrupting visual harmony.




Acabado/Finish **SANDING**



Vertical

Colores disponibles / Available colours




Ipé 2348

Luna 2364

Nogal 2321


Lino 2398



Roble 2349

Silver 2332

Wengué 2204




Ideal para grandes proyectos de arquitectura y diseño

Gracias a sus dimensiones de 80x80 mm, este perfil se convierte en el aliado perfecto para crear estructuras visuales de gran presencia, como fachadas, pérgolas, muros de acento y celosías de gran formato. Su estructura decorativa y no estructural aporta un toque contemporáneo y sofisticado, ideal para proyectos de gran escala que demandan soluciones de alta calidad y diseño.

Ideal for large architectural and design projects


Its dimensions of 80x80 mm make this profile the perfect ally for creating visual structures with a strong presence, such as façades, pergolas, accent walls and large lattices. Its decorative and non-structural structure adds a contemporary and sophisticated touch, ideal for large-scale projects that demand high-quality solutions and design.



B. Annapurna Rodium

En 2025 nace Annapurna Rodium, la evolución circular de nuestro perfil más versátil, pensado para llevar el diseño y la funcionalidad de la palillería decorativa a una dimensión completamente nueva. Inspirado en el éxito del perfil original, Annapurna Rodium mantiene la esencia de adaptabilidad y estilo que caracteriza a la gama, ofreciendo un formato redondo que potencia su uso en todo tipo de aplicaciones, desde interiores modernos hasta proyectos exteriores de vanguardia.

Annapurna Rodium was created in 2025, the circular evolution of our most versatile profile, designed to take the design and functionality of decorative slatted structure to a completely new dimension. Inspired by the success of the original profile, Annapurna Rodium maintains the essence of adaptability and style that characterises the range, offering a round format that enhances its use in all types of applications, from modern interiors to cutting-edge outdoor projects.




Acabado/Finish **SANDING**



Vertical



Colores disponibles / Available colours



Ipé 2348

Luna 2364

Nogal 2321

Lino 2398

Roble 2349

Silver 2332

Wengué 2204

Forma circular y diseño envolvente:

Annapurna Rodium brinda un efecto de relieve continuo y sin interrupciones en 360°, proporcionando un dinamismo visual incomparable tanto en espacios interiores como exteriores.

Acabado Sanding exclusivo:

Siguiendo la tradición del perfil Annapurna, Annapurna Rodium cuenta con el sutil acabado Sanding, un lijado manual que acentúa su diseño y añade una textura refinada y táctil en toda su superficie.

Gama cromática versátil:

Annapurna Rodium se adapta a diferentes estéticas y necesidades de diseño, proporcionando opciones que van desde colores sobrios hasta tonos cálidos y texturas naturales.

Accesorios específicos para montaje seguro:

Diseñado con complementos adicionales que facilitan la instalación y el mantenimiento en cualquier contexto, ofreciendo un sistema robusto y estéticamente impecable.

Versatilidad para aplicaciones decorativas:

Ideal para crear paredes de acento, celosías envolventes, separadores de ambientes, y pérgolas, Annapurna Rodium se adapta a cualquier espacio, difuminando límites y expandiendo posibilidades creativas.

Circular shape and enveloping design:

Annapurna Rodium delivers a continuous and uninterrupted 360° relief effect, providing unparalleled visual dynamism in both indoor and outdoor spaces.

Exclusive Sanding finish:

Continuing the tradition of the Annapurna profile, Annapurna Rodium features the subtle Sanding finish, a manual sanding that accentuates its design and adds a refined and tactile texture along its surface.

Versatile chromatic range:

Annapurna Rodium adapts to different aesthetics and design needs, providing options ranging from sober colours to warm tones and natural textures.

Specific accessories for safe mounting:

Designed with additional accessories that facilitate installation and maintenance in any space, offering a robust yet aesthetically flawless system.

Versatility for decorative applications:

Ideal for creating accent walls, enveloping lattices, room separators, and pergolas, Annapurna Rodium adapts to any space, blurring boundaries and expanding creative possibilities.



C. Annapurna 50

Annapurna 50 es un perfil idóneo para revestir cualquier superficie como paredes, techos o incluso pavimentos con un patrón determinado y continuo. La cara visible del perfil presenta un acabado Nature, creando ambientes únicos. Este perfil también dispone de sus propios complementos como el tapón Annapurna 50.

Annapurna 50 is the ideal profile for covering any surface, including walls, ceilings or even floors, with a deliberate, continuous pattern. The visible side of the profile has a Nature finish to create a unique feel. There are also additional accessories for this profile, such as the Annapurna 50 End Cap.




Acabado/Finish NATURE




Vertical


Colores disponibles / Available colours




Ipé 2348




Nogal 2321




Luna 2364




Wengué 2204



Lino 2398



Roble 2349



Silver 2332



Project

Jaime Salvá Arquitectos

Photograph

Tomeu Canyellas



Project
Daar Arquitectura
Photograph
Álvaro Viera

Complementos / Accessories Annapurna

01. Kod

Con el objetivo de dotar de todavía más versatilidad a nuestro perfil Annapurna, hemos desarrollado un innovador sistema de unión que permite que profesionales de la arquitectura y el diseño de interiores expandan su creatividad a través de la creación de movimientos curvos.

Disponible para crear ángulos de 90° en los perfiles Annapurna 40 y Annapurna 80.

To make our Annapurna profile even more versatile, we have developed an innovative joining system to facilitate curved forms, allowing architects and interior designers to truly explore their creative potential.

Available for creating 90° angles with Annapurna 40 and Annapurna 80 profiles.



02. Tapón Annapurna


Annapurna es un perfil decorativo hueco que permite el refuerzo metálico interno para ofrecer una mayor estabilidad. Con la finalidad de ocultar el vacío del perfil y mejorar estéticamente su acabado, contamos con tapones a medida para todas las medidas de Annapurna.

Disponible en Annapurna 40, Annapurna 80, Annapurna 160, Annapurna 50, Annapurna 80x80 y Annapurna Rodium.

Annapurna is a hollow decorative profile that can accommodate an internal metal reinforcement for greater stability. To hide the hollow interior of the profile and improve the final aesthetics, we offer customised end caps for all sizes of Annapurna profile.

Available in Annapurna 40, Annapurna 80, Annapurna 160, Annapurna 50, Annapurna 80xx80 and Annapurna Rodium.





Project

Annapurna 40 & KOD 40

Photograph

Mimus & SUC Estudio

07 Aris

Aris es nuestra familia de paneles y frisos decorativos. Un revestimiento vertical con una instalación sencilla y rápida que se convierte en la opción perfecta para reformar y modificar el diseño de espacios, tanto interiores como exteriores.


Gracias a la calidad de nuestra materia prima, Aris es un perfil que no requiere mantenimiento ni tratamientos adicionales, aun colocándose en el exterior.

Cuatro diseños diferentes para cuatro estilos distintos que pueden disponerse tanto en vertical como en horizontal:

Aris is our range of decorative panels and friezes. This is a vertical cladding solution that is quick and simple to install and is the perfect option for reforming and modifying the design of indoor and outdoor spaces.

Thanks to the high-quality raw material used in its production, Aris profiles require no maintenance or additional treatment, even when installed outdoors.


Four different designs for four different styles that can be arranged either vertically or horizontally:



A. Aris Square

Su greca regular aporta continuidad al espacio en paredes, techos, fachadas y mobiliario. Un diseño elegante y sofisticado que elevará el diseño de cualquier proyecto.

The regular meander provides continuity to walls, ceilings, façades and furniture. This is an elegant and sophisticated design that will enhance any design.





Acabado/Finish NATURE

B. Aris Cadence

Cadence es un diseño dinámico y positivo, con un estilo asimétrico y vanguardista que destaca y busca crear espacios diferenciados y singulares.

Cadence is a dynamic, positive design with an eye-catching, asymmetrical, modern style for creating striking, unique spaces.



Acabado/Finish NATURE

C. Aris Onna

La textura de la madera natural y la suavidad de las líneas onduladas se combinan para crear un diseño elegante y sofisticado que enriquece cualquier espacio con su particular acabado surco.

The texture of the natural wood and the softness of the wavy lines combine to create an elegant, sophisticated design that will enrich any space with its unique Surco finish.




Acabado/Finish SURCO

Project

MMA Estudio

Photograph


@estarealmargen




D. Aris Horizon

Aris Horizon es la última incorporación a nuestra familia de paneles y frisos decorativos Aris, pensada para quienes buscan un diseño tridimensional que aporte carácter y profundidad a cada espacio. Con su innovador relieve de grecas a diferentes alturas, Aris Horizon transforma cualquier superficie en un juego visual de sombras y texturas, añadiendo una dimensión única y moderna a paredes, fachadas, techos y mobiliario. Esta estructura, de estética contemporánea y gran versatilidad, es ideal para espacios interiores y exteriores que busquen un toque de dinamismo y originalidad.

Aris Horizon is the latest addition to our family of Aris decorative panels and friezes, designed for those looking for a three-dimensional design that brings character and depth to each space. With its innovative grey relief at different heights, Aris Horizon transforms any surface into a visual play of shadows and textures, adding a unique and modern dimension to walls, façades, ceilings and furniture. This structure, with contemporary aesthetics and great versatility, is ideal for indoor and outdoor spaces that need a touch of dynamism and originality.



Acabado/Finish NATURE



Aris



Aris Horizon combina creatividad y diseño innovador, ofreciendo una estética tridimensional única y versátil que se adapta a cualquier proyecto y da vida a los espacios con su elegante relieve.

Aris Horizon combines creativity and innovative design, offering a unique and versatile three-dimensional aesthetic that adapts to any project and brings spaces to life with its elegant relief.

Características clave:

Efecto tridimensional: Las grecas de Aris Horizon, dispuestas a distintas alturas, crean un efecto 3D que ofrece un atractivo juego de luces y sombras, brindando profundidad y sofisticación al diseño de cualquier espacio.

Instalación rápida y versátil: Al igual que los demás perfiles Aris, Aris Horizon se instala fácilmente tanto en vertical como en horizontal, convirtiéndolo en una opción perfecta para renovar ambientes con rapidez y estilo.

Acabado de alta calidad: Disponible en nuestro acabado Nature que ofrece una textura cuidada y de alta durabilidad.

Key features:

Three-dimensional effect: The Aris Horizon patterns, arranged at different heights, create a 3D effect that offers an attractive play of light and shadow, bringing depth and sophistication to the design of any space.

Fast and versatile installation: Like the other Aris profiles, Aris Horizon is easily installed both vertically and horizontally, making it the perfect choice to refresh spaces quickly and with style.

High-quality finish: Available in our Nature finish that offers a carefully-designed texture and high durability.




Colores disponibles / Available colours




Luna 2364



Silver 2332



Ipé 2348



Wengué 2204



Polar 2347



Roble 2349



Nogal 2321

Toda la gama de perfiles Aris se presenta en siete colores principales: Wengué, Ipe, Roble, Luna, Polar, Nogal y Silver. Además, fabricamos el resto de la gama de colores y medidas de largos especiales bajo pedido.

The full Aris range of profiles is available in seven main colours: Wengué, Ipe, Roble, Luna, Polar, Nogal and Silver. The rest of the range of colours and special lengths are available on request.



Project
Laura Jimenez Arquitectura

08 Malibú

Malibú es un perfil de revestimiento vertical que combina la estética de las lamas de Deck y Montblanc con un sistema de instalación rápido y sencillo similar al de Aris.

Diseñado para aportar un toque distintivo a todo tipo de ambientes, Malibú es ideal tanto en interiores —cocinas, salones y baños— como en exteriores, gracias a su resistencia y fácil mantenimiento.

El **acabado Surco** de Malibú proporciona una textura cálida y evocadora, que remite a la esencia de las casas de madera costera que se alzan sobre las playas de California. Este perfil invita a crear espacios que transmiten serenidad y sofisticación, manteniendo siempre una estética moderna y natural.


Disponible en seis tonos principales, Malibú aporta un carácter versátil y atemporal a cada proyecto decorativo.

Malibú is a vertical coating profile that combines the aesthetics of Decking and Montblanc slats with a quick and easy installation system similar to Aris.

Designed to bring a distinctive touch to all types of environments, Malibú is ideal for both indoors (kitchens, living rooms and bathrooms) and outdoors, thanks to its durability and easy maintenance.

Malibú's **Surco finish** provides a warm and evocative texture, reminiscent of the essence of coastal timber homes that perch on California's beaches. This profile invites you to create spaces that convey serenity and sophistication, while maintaining a modern and natural look.

Available in six main shades, Malibú brings a versatile and timeless character to every decorative project.



Acabado/Finish SURCO




Vertical

Colores disponibles / Available colours



Ipé 2348



Luna 2364




Nogal 2321



Roble 2349



Silver 2332



Wengué 2204

**Más que un revestimiento;
es una invitación a
experimentar el lujo
costero de Malibú.**

**More than a cladding; it is
an invitation to experience
the coastal luxury of
Malibu.**



Project
Alberto García Interior Design

07

Askin



El carácter innovador y la versatilidad de nuestros materiales invitan a explorar nuevas posibilidades, dando lugar a líneas y colecciones únicas de mobiliario y accesorios.

The innovative character and versatility of our materials invite us to explore new possibilities, leading to unique lines and collections of furniture and accessories.

Cada creación es un reflejo del potencial de nuestros materiales, explorado una visión particular que permite descubrir nuevas formas de enriquecer los espacios con estilo y sostenibilidad.

Each creation is a reflection of the potential of our materials, exploring a particular vision that allows us to discover new ways to enrich spaces with style and sustainability.

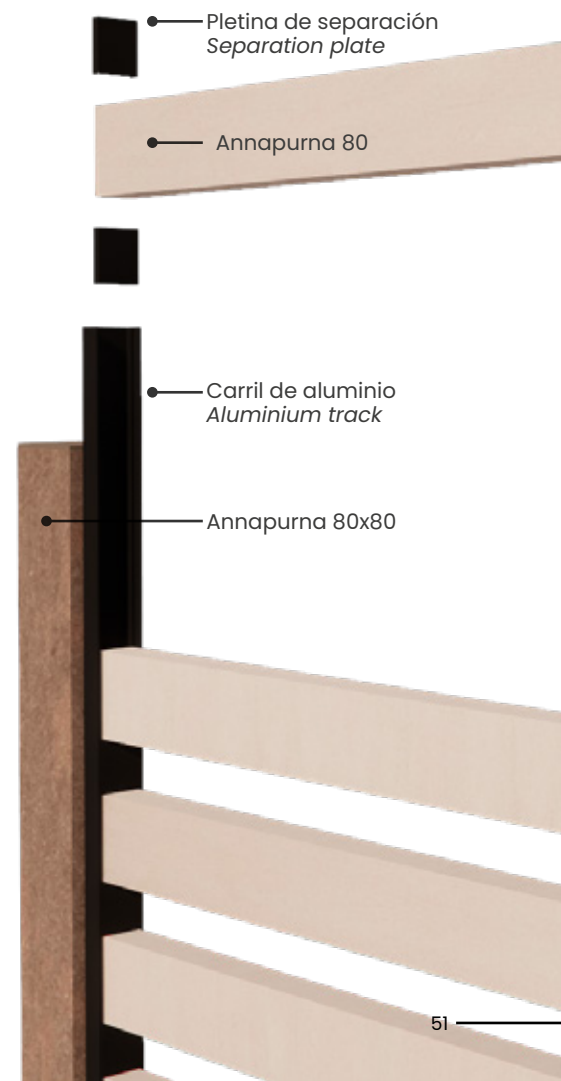
Bastion by Tarimatec

En colaboración con nuestro equipo creativo, nace Bastion, una valla decorativa de doble perfil diseñada para añadir solidez y estilo a espacios exteriores. Con dos o más perfiles de 80x80 mm, este sistema de vallado ofrece un diseño robusto que realza los límites de terrazas, jardines y áreas comunes. El acabado Sanding en sus cuatro caras aporta una textura sofisticada y táctil, en perfecta armonía con la naturaleza circundante.

In partnership with our creative team, Bastion is conceived, a double-profile decorative fence designed to add solidity and style to outdoor spaces. With two or more profiles of 80x80 mm, this fencing system offers a robust design that enhances the boundaries of terraces, gardens and communal areas. The Sanding finish on its four sides provides a sophisticated and tactile texture, in perfect harmony with its surroundings.

Disponible en las gamas cromáticas
Chromatic, Wood y Ethnic

Available in Chromatic,
Wood and Ethnic colour ranges



axel

by **SMMS**





UN SISTEMA MODULAR DISEÑADO PARA REDEFINIR ESPACIOS

A MODULAR SYSTEM DESIGNED
TO REDEFINE SPACES

Inspirado en la fluidez y flexibilidad, nace Axel, el nuevo sistema arquitectónico diseñado por Summumstudio® para la marca ASKIN® Architectural Skin Concept by Tarimatec, que articula, envuelve y da vida a los espacios. Sus lamas, diseñadas para girar y adaptarse con naturalidad al entorno, permiten tamizar la luz y generar divisiones dinámicas de una forma única y singular.

Inspired by fluidity and flexibility, Axel is born, the new architectural system designed by Summumstudio® for the ASKIN® Architectural Skin Concept by Tarimatec brand, which articulates, wraps and gives life to spaces. Its slats, designed to rotate and adapt naturally to the environment, allow the light to be filtered and generate dynamic divisions in a unique and singular way.

ASKIN®
architectural
skin
concept

08

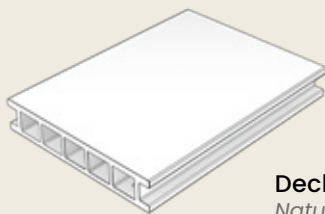
Técnico

Technical information

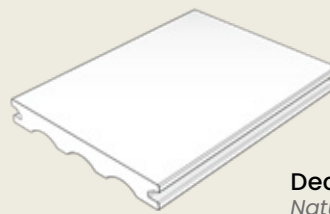
Resumen descriptivo técnico de los modelos fabricados por Tarimatec. Todos ellos poseen las características propias de nuestra materia prima base Ecofiber Stone Composite.

A technical descriptive summary of the models manufactured by Tarimatec. All of them boast the properties of our Ecofiber Stone Composite base material.

Deck




Deck hueca Nature
Nature hollow decking
 Perfil tarima // Decking profile
 150 x 27 x 2500mm




Deck sólida Nature
Nature solid decking
 Perfil tarima // Decking profile
 149'5 x 20 x 2500mm


Aris




Perfil Aris Square
Aris Square Profile
 217,5 x 15 x 3000 mm



Perfil Aris Cadence
Aris Cadence Profile
 217,5 x 15 x 3000 mm

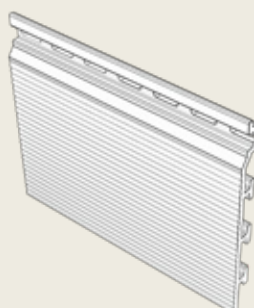


Perfil Aris Onna
Aris Onna Profile
 214 x 15 x 3000 mm



Perfil Aris Horizon
Aris Horizon Profile
 295,0 x 22 x 3000 mm

Malibú



Perfil Malibú
Malibú profile
 160 x 40 x 3000 mm



RESISTENCIA AL IMPACTO Y A LA ABRASIÓN
IMPACT AND ABRASION RESISTANT



100% RECICLABLE / ECO-SOSTENIBLE
100% RECYCLABLE / ECO-SUSTAINABLE



ALTA RESISTENCIA AL FUEGO
HIGH FIRE-RESISTANCE



GRAN DURABILIDAD
HIGH DURABILITY



NO SE AGRIETA, ASTILLA O DESCONCHA
NO CRACKING, CHIPPING OR PEELING



SUPERFICIE ANTIDESLIZANTE
ANTI-SLIP SURFACE



NO PRECISA DE TRATAMIENTOS ADICIONALES
NO NEED FOR ADDITIONAL TREATMENT



BAJO MANTENIMIENTO
LOW MAINTENANCE



INALTERABLE FRENTE INSECTOS Y HONGOS
INSECT AND FUNGUS RESISTANT



FABRICACIÓN EUROPEA
EUROPEAN PRODUCTION

Vertical



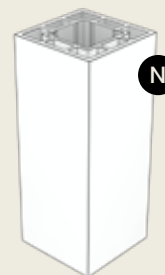
Perfil Annapurna
Annapurna 40 profile
40 x 40 x 3000 mm



Perfil Annapurna 80
Annapurna 80 profile
80 x 40 x 3000 mm



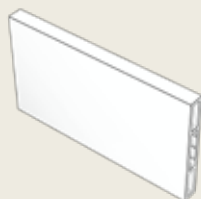
Perfil Annapurna 160
Annapurna 160 profile
160 x 40 x 3000 mm



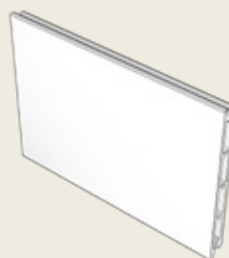
Perfil Annapurna 80x80
Annapurna 80x80 profile
80 x 80 x 3000 mm



Perfil Annapurna 50
Annapurna 50 profile
50 x 30 x 3000 mm



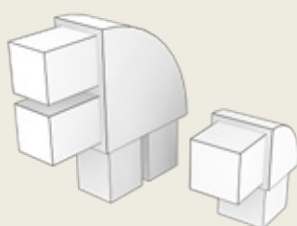
Perfil K2
K2 profile
110 x 15 x 3000 mm



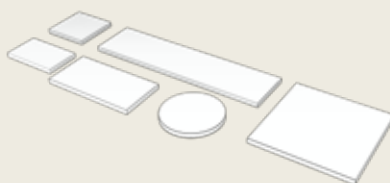
Perfil Montblanc
Montblanc profile
150 x 15 x 3000 mm



Perfil Rodium
Rodium profile
50 x 42 x 3000 mm



Kod



Tapón
End Cap

En caso de necesitar información técnica ampliada consulte nuestro manual técnico.

If you require additional technical information please see our technical manual.





 **Tarimatec**
www.centrocibic.com

C/ Siurells, 21 Pol. Marratxi
Mallorca, Islas Baleares