

ROLLER 45

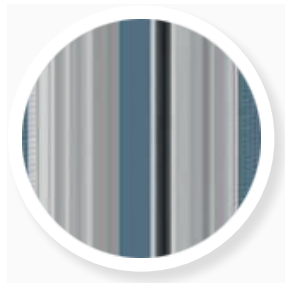
*PUERTA 1 HOJA
PUERTA DOBLE*

mosqui **tec**
mosquiteras de aluminio



TEJIDO

La Roller 45 se fabrica con tejido de fibra de vidrio en **color negro**.



CIERRE CON IMÁN

El sistema magnético garantiza un cierre firme y seguro.



CARRIL INFERIOR



Guía deslizamiento sin barrera, sistema mejorado con perfil de aluminio anti descarrilamiento.

DOBLE FLEJE



Sistema patentado con doble fleje arriba y cadena inferior con felpudo.

SISTEMA TENSIÓN



Incluida herramienta para un fácil ajuste de la tensión del muelle.

PEFIL TIRADOR



Apertura con un diseño minimalista y funcional en todas nuestras mosquiteras.

GUÍA SUPERIOR



Guía superior con dos felpudos para un cierre más hermético.



Diseño sin barreras arquitectónicas.











































Tejido repelente al agua.



Disponible para **fabricación exprés**.
(Ver tabla de acabados)

MOSQUITERA ROLLER 45

EXPRES 2-4 días	6 días	10 días	17 días
 BLANCO	 Plata Mate anodizado (+5%)	 Inox Mate anodizado (+10%)	
 Embero T (+20%)	 Bronce Mate anodizado (+10%)	 Noir 2100 Sable (+10%)	 RAL 7035 (+5%)
 RAL 6009 (+5%)	 Negro Mate (+5%)	 Roble Golden T (+20%)	 RAL 7039 (+10%)
	 RAL 7016 B (+5%)	 Nogal Oscuro (+20%)	 RAL 8019 (+5%)
	 RAL 7016 M (+10%)	 Pino Nudo (+20%)	 RAL 9001 (+10%)
	 RAL 7016 T (+10%)	 RAL 1015 (+5%)	 RAL 9005 T (+10%)
	 RAL 9010 (+5%)	 RAL 6005 (+5%)	 RAL 3004 (+10%) F1
	 RAL 9016 (+5%)	 RAL 7011 (+5%)	 RAL 3005 (+5%)
		 RAL 712 (+5%)	 RAL 7022 T (+10%) F1
		 RAL 7021 (+5%)	 RAL 7039 T (+10%) F1
			 RAL 8007 (+5%)
			 RAL 8014 T (+10%) F1
			 RAL 8019 T (+10%) F1
			 RAL 8022 (+10%)
			 RAL 9006 (+10%) F2
			 RAL 9007 (+10%) F2
			 RAL 9010 T (+10%)
			 RAL 9011 (+10%) F1
			 RAL 9016 M (+10%) F1
			 RAL 9016 T (+10%) F1

CÁLCULO EN DÍAS LABORALES

+ de 200 colores

Solicita presupuesto para los colores que no aparecen en la lista, otras maderas y Carta Futura

ACCESORIOS:



BLANCO



NEGRO

F1 - Forfait: 145€ / F2 - Forfait: 182€
El forfait se aplica por pedido.