


ENROLLABLE DUO BOX

VENTANA 1 HOJA



mosqui tec
mosquiteras de aluminio



TEJIDO


La mosquitera DUO BOX se fabrica con tejido de fibra de vidrio en **color gris**.

OPCIONAL MOTORIZADA

solicitar presupuesto.



CABEZAL DESMONTABLE



Este modelo permite acceder al interior del cabezal desmontable una vez instalada la mosquitera en la ventana.

FELPUDO GUIA LATERAL



Las guías laterales cuentan con felpudos laterales que ayudan a ocultar las irregularidades en paredes.

OPCIONES DE CIERRE



Cierre con clic.

Cierre con barra.

TERMINAL REVERSIBLE

*La orientación de la barra de cierre puede cambiar fácilmente hacia el interior o el exterior.


















































Tejido repelente al agua.



Sistema patentado.

ENROLLABLE DUO BOX

6 días		10 días		17 días		
 BLANCO	 RAL 8014 (+10%)	 Inox Mate anodizado (+20%)	 Gris 2900 Sable (+20%) F2	 RAL 7039 T (+20%) F1	 RAL 9011 (+20%)	
 Plata Mate anodizado (+10%)	 RAL 8017 (+10%)	 Bronce Mate anodizado (+20%)	 Noir 100 Sable (+20%) F2	 RAL 8007 (+10%)	 RAL 9016 M (+20%) F1	
 Negro Mate (+10%)	 RAL 8019 (+10%)	 Noir 2100 Sable (+20%)	 RAL 1013 (+20%)	 RAL 8014 T (+20%) F1	 RAL 9016 T (+20%) F1	
 RAL 1015 (+10%)	 RAL 9005 (+10%)	 Roble Golden T (+40%)	 RAL 3004 (+20%) F1	 RAL 8019 T (+20%) F1		
 RAL 7016 (+10%)	 RAL 9010 (+10%)	 Embero T (+40%)	 RAL 3005 (+10%)	 RAL 8022 (+20%) F1		
 RAL 7016 M (+20%)	 RAL 9016 (+10%)	 Nogal Oscuro (+40%)	 RAL 6009 (+10%)	 RAL 9001 (+20%) F1		
 RAL 7016 T (+20%)		 Pino Nudo (+40%)	 RAL 7011 (+10%)	 RAL 9005 T (+20%) F1		
 RAL 7022 (+10%)		 RAL 6005 (+10%)	 RAL 7012 (+10%)	 RAL 9006 (+20%) F2		
 RAL 7035 (+10%)		 RAL 7021 (+10%)		 RAL 9007 (+20%) F2		
 RAL 7039 (+20%)		 RAL 7022 T (+20%)		 RAL 9010 T (+20%) F1		

CÁLCULO EN DÍAS LABORALES

+ de 200 colores

Solicita presupuesto para los colores que no aparecen en la lista, otras maderas y Carta Futura

ACCESORIOS:



BLANCO




NEGRO

F1 - Forfait: 145€ / F2 - Forfait: 182€
El forfait se aplica por pedido.

ENROLLABLE 42

VENTANA 1 HOJA

mosqui tec
mosquiteras de aluminio



TEJIDO

La mosquitera Enrollable 42 se fabrica con tejido de fibra de vidrio en **color gris**.



CORDÓN TIRADOR



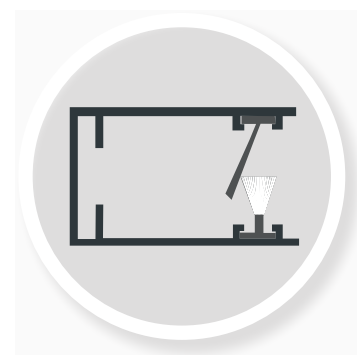
Cordón tirador mejorado que permite su recogida para una mayor comodidad de uso.

SITEMA DE SEGURIDAD



Incorpora un freno interno de seguridad, para controlar la subida sin golpes.

GUÍA ANTIVIENTO



Guía antiviento incorporada de serie, que protege la tela de golpes de viento.



Freno de seguridad

Es necesario incorporar un freno de seguridad si el ancho de la mosquitera sobrepasa los 50 cm.












Tejido repelente al agua.
















Disponible para **fabricación exprés** (consultar acabados disponibles en la tabla)

ENROLLABLE 42






EXPRES 2-4 días

	BLANCO
	Plata Mate anodizado (+10%)
	RAL 8014 (+10%)
	RAL 6009 (+10%)
	Inox Mate anodizado (+20%)
	Bronce Mate anodizado (+20%)
	Embero T (+40%)
	Nogal Oscuro (+40%)
	Pino Nudo (+40%)

6 días

	Negro Mate (+10%)		RAL 8017 (+10%)
	RAL 1015 (+10%)		RAL 8019 (+10%)
	RAL 7016 (+10%)		RAL 9005 (+10%)
	RAL 7016 M (+20%)		RAL 9010 (+10%)
	RAL 7016 T (+20%)		RAL 9016 (+10%)
	RAL 7022 (+10%)		
	RAL 7035 (+10%)		
	RAL 7039 (+20%)		

10 días

	Noir 2100 Sable (+20%)
	Roble Golden T (+40%)
	RAL 6005 (+10%)
	RAL 7021 (+10%)
	RAL 7022 T (+20%)

17 días

	Gris 2900 Sable (+20%) F2		RAL 7039 T (+20%) F1
	Noir 100 Sable (+20%) F2		RAL 8007 (+10%)
	RAL 1013 (+20%)		RAL 8014 T (+20%) F1
	RAL 3004 (+20%) F1		RAL 8019 T (+20%) F1
	RAL 3005 (+10%)		RAL 8022 (+20%) F1
	RAL 7011 (+10%)		RAL 9001 (+20%) F1
	RAL 7012 (+10%)		RAL 9005 T (+20%) F1
	RAL 9006 (+20%) F2		RAL 9011 (+20%)
	RAL 9007 (+20%) F2		RAL 9016 M (+20%) F1
	RAL 9010 T (+20%) F1		RAL 9016 T (+20%) F1

CÁLCULO EN DÍAS LABORALES

+ de 200 colores

Solicita presupuesto para los colores que no aparecen en la lista, otras maderas y Carta Futura

ACCESORIOS:



BLANCO



NEGRO

F1 - Forfait: 145€ / F2 - Forfait: 182€
El forfait se aplica por pedido.

ENROLLABLE 33

VENTANA 1 HOJA



mosqui tec
mosquiteras de aluminio



TEJIDO

La mosquitera enrollable 33 se fabrica con tejido de fibra de vidrio en color gris



CABEZAL



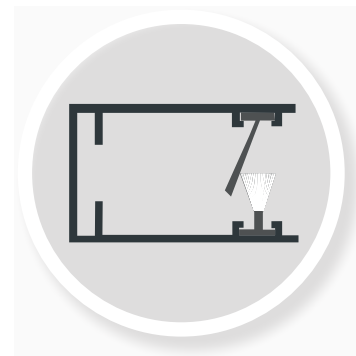
Cabezal de 33 mm, ideal para instalaciones con poco espacio.

CORDÓN TIRADOR



Cordón tirador mejorado que permite su recogida para una mayor comodidad de uso.

GUÍA ANTIVIENTO



Guía antiviento incorporada de serie, que protege la tela de golpes de viento.



Tejido repelente al agua.



Disponible para **fabricación exprés** (consultar acabados disponibles en la tabla)
















































ENROLLABLE 33

EXPRES 2-4 días

6 días

10 días

17 días

 BLANCO	 Plata Mate anodizado (+10%)	 RAL 8014 (+10%)	 Inox Mate anodizado (+20%)	 Gris 2900 Sable (+20%) F2	 RAL 7039 T (+20%) F1	 RAL 9011 (+20%)
 Embero T (+40%)	 Negro Mate (+10%)	 RAL 8017 (+10%)	 Bronce Mate anodizado (+20%)	 Noir 100 Sable (+20%) F2	 RAL 8007 (+10%)	 RAL 9016 M (+20%) F1
	 RAL 1015 (+10%)	 RAL 8019 (+10%)	 Noir 2100 Sable (+20%)	 RAL 1013 (+20%)	 RAL 8014 T (+20%) F1	 RAL 9016 T (+20%) F1
	 RAL 7016 (+10%)	 RAL 9005 (+10%)	 Roble Golden T (+40%)	 RAL 3004 (+20%) F1	 RAL 8019 T (+20%) F1	
	 RAL 7016 M (+20%)	 RAL 9010 (+10%)	 Nogal Oscuro (+40%)	 RAL 3005 (+10%)	 RAL 8022 (+20%) F1	
	 RAL 7016 T (+20%)	 RAL 9016 (+10%)	 Pino Nudo (+40%)	 RAL 6009 (+10%)	 RAL 9001 (+20%) F1	
	 RAL 7022 (+10%)		 RAL 6005 (+10%)	 RAL 7011 (+10%)	 RAL 9005 T (+20%) F1	
	 RAL 7035 (+10%)		 RAL 7021 (+10%)	 RAL 7012 (+10%)	 RAL 9006 (+20%) F2	
	 RAL 7039 (+20%)		 RAL 7022 T (+20%)		 RAL 9007 (+20%) F2	
					 RAL 9010 T (+20%) F1	

CÁLCULO EN DÍAS LABORALES

+ de 200 colores

Solicita presupuesto para los colores que no aparecen en la lista, otras maderas y Carta Futura

ACCESORIOS:



BLANCO



NEGRO

F1 - Forfait: 145€ / F2 - Forfait: 182€
El forfait se aplica por pedido.