


ABATIBLE

PUERTA 1 HOJA
PUERTA 2 HOJAS

mosqui **tec**
mosquiteras de aluminio





TEJIDO

La mosquitera Abatible se fabrica con tejido de fibra de vidrio en **color gris**.

OPCIONES DE APERTURA




Versión de 2 hojas igual a las de 1 hoja, con la diferencia de que una de las hojas permanecerá fija.

ZÓCALO



Protección tela mosquitera para paso de personas con movilidad reducida.

BISAGRA



Bisagras con muelle de retroceso.

TIRADOR APERTURA



Incluye tirador – pomo, cómodo y elegante.



Diseño sin barreras arquitectónicas.



Tejido repelente al agua.







Sistema patentado.

MOSQUITERA ABATIBLE

6 días

	BLANCO
	Bronce Mate anodizado (+10%)
	Plata Mate anodizado (+5%)
	Negro Mate (+10%)
	RAL 7016 B (+5%)
	RAL 7016 T (+10%)
	RAL 8014 (+5%)

10 días

	Roble Golden T (+20%)
	Embero T (+20%)
	Nogal Oscuro (+20%)
	Pino Nudo (+20%)

17 días

	Inox Mate anodizado (+10%)		RAL 6005 (+5%)		RAL 7039 T (+10%) F1		RAL 9006 (+10%) F2
	Gris 2900 Sable (+10%) F2		RAL 6009 (+5%)		RAL 8007 (+5%)		RAL 9007 (+10%) F2
	Noir 100 Sable (+10%) F2		RAL 7011 (+5%)		RAL 8014 T (+10%) F1		RAL 9010 (+10%) F1
	Noir 2100 Sable (+10%) F2		RAL 7012 (+5%)		RAL 8017 (+5%)		RAL 9010 T (+10%) F1
	RAL 1013 (+10%)		RAL 7016 M (+10%)		RAL 8019 (+5%)		RAL 9011 (+10%) F1
	RAL 1015 (+10%)		RAL 7021 (+5%) F1		RAL 8019 T (+10%) F1		RAL 9016 (+5%) F1
	RAL 3004 (+10%) F1		RAL 7022 (+5%)		RAL 8022 (+10%) F1		RAL 9016 M (+10%) F1
	RAL 3005 (+5%)		RAL 7022 T (+10%)		RAL 9001 (+10%) F1		RAL 9016 T (+10%) F1
			RAL 7035 (+5%)		RAL 9005 (+5%)		
			RAL 7039 (+10%) F1		RAL 9005 T (+10%)		

CÁLCULO EN DÍAS LABORALES

+ de 200 colores

Solicita presupuesto para los colores que no aparecen en la lista, otras maderas y Carta Futura

ACCESORIOS:




F1 - Forfait: 145€ / F2 - Forfait: 182€
El forfait se aplica por pedido.

CORREDERA

VENTANA Y PUERTA 1 HOJA



mosqui tec
mosquiteras de aluminio



TEJIDO

La mosquitera corredera se fabrica con un tejido de fibra de vidrio, cuya superficie lisa proporciona una excelente luminosidad. **Color gris.**




RUEDA REGULABLE



Rueda regulable que permite un mejor deslizamiento en la canal del perfil.

TRAVESAÑO



La opción con travesaño aporta mayor rigidez y estabilidad en las mosquiteras de mayor dimensión.

PERFIL CURVO



Perfil curvo que ofrece una solución más estética.


















































Tejido repelente al agua.



Disponible para **fabricación exprés.**
(ver tabla de acabados)

MOSQUITERA CORREDERA

EXPRES 2-4 días	6 días	17 días
 BLANCO	 RAL 7016 (+10%)	 Roble Golden T (+40%)
 Plata M anodizado (+10%)	 RAL 8019 (+10%)	 Negro M (+10%)
 RAL 8014 (+10%)	 RAL 9016 (+10%)	 Gris 2900 Sable (+20%)F1
 Bronce M anodizado (+20%)		 Noir 100 Sable (+20%) F2
 Inox M anodizado (+20%)		 Noir 2100 Sable (+20%)F1
 Embero T (+40%)		 RAL 1013 (+20%)
 Nogal Oscuro (+40%)		 RAL 1015 (+10%)
 Pino Nudo (+40%)		 RAL 3004 (+20%) F1
 RAL 6009 (+10%)		 RAL 3005 (+10%)
		 RAL 6005 (+10%)
		 RAL 7011 (+10%)
		 RAL 7012 (+10%)
		 RAL 7016 M (+20%)
		 RAL 7016 T (+20%)
		 RAL 7021 (+10%) F1
		 RAL 7022 T (+20%)F1
		 RAL 7035 (+10%)
		 RAL 7039 (+20%) F1
		 RAL 7039 T (+20%) F1
		 RAL 8007 (+10%)
		 RAL 8014 T (+20%) F1
		 RAL 8017 (+10%)
		 RAL 8019 T (+20%) F1
		 RAL 8022 (+20%) F1
		 RAL 7022 (+10%)
		 RAL 9001 (+20%) F1
		 RAL 9005 (+10%)
		 RAL 9005 T (+20%) F1
		 RAL 9006 (+20%) F2
		 RAL 9007 (+20%) F2
		 RAL 9010 (+10%) F1
		 RAL 9010 T (+20%) F1
		 RAL 9011 (+20%) F1
		 RAL 9016 M (+20%) F1
		 RAL 9016 T (+20%) F1

CÁLCULO EN DÍAS LABORALES

+ de 200 colores

Solicita presupuesto para los colores que no aparecen en la lista, otras maderas y Carta Futura

ACCESORIOS:



BLANCO



NEGRO


F1 - Forfait: 145€ / F2 - Forfait: 182€
El forfait se aplica por pedido.

FIJA

VENTANA / PUERTA 1 HOJA



mosqui **tec**
mosquiteras de aluminio




TEJIDO

La mosquitera fija se fabrica con un tejido de fibra de vidrio, cuya superficie lisa proporciona una excelente luminosidad en **color gris**.



ESCUADRA




Incorpora escuadras con perfiles de corte recto.

PERFIL ESTRECHO

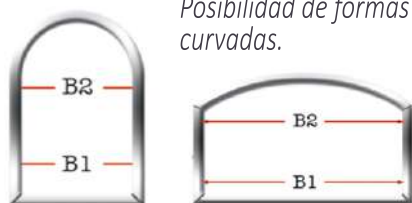


Para los formatos hasta los 120 cms. esta mosquitera se fabrica con el perfil estrecho.

PERFIL CURVO



Formatos superiores a 120 cms. se fabrica con el mismo perfil de la corredera.



Posibilidad de formas curvadas.












Tejido repelente al agua.






Disponible para **fabricación exprés.**
 (ver tabla de acabados)

MOSQUITERA FIJA

































EXPRES 2-4 días

	BLANCO
	Plata M anodizado (+10%)
	RAL 8014 (+10%)
	Bronce M anodizado (+20%)
	Inox M anodizado (+20%)
	Embero T (+40%)
	Nogal Oscuro (+40%)
	Pino Nudo (+40%)
	RAL 6009 (+10%)

6 días

	RAL 7016 (+10%)
	RAL 8019 (+10%)
	RAL 9016 (+10%)

17 días

	Roble Golden T (+40%)		RAL 1015 (+10%)		RAL 7035 (+10%)		RAL 9005 (+10%)
	Negro M (+10%)		RAL 3004 (+20%) F1		RAL 7039 (+20%) F1		RAL 9005 T (+20%) F1
	Gris 2900 Sable (+20%) F2		RAL 3005 (+10%)		RAL 7039 T (+20%) F1		RAL 9006 (+20%) F2
	Noir 100 Sable (+20%) F2		RAL 6005 (+10%)		RAL 8007 (+10%)		RAL 9007 (+20%) F2
	Noir 2100 Sable (+20%)		RAL 7011 (+10%)		RAL 8014 T (+20%) F1		RAL 9010 (+10%) F1
	RAL 1013 (+20%)		RAL 7012 (+10%)		RAL 8017 (+10%)		RAL 9010 T (+20%) F1
			RAL 7016 M (+20%)		RAL 8019 T (+20%) F1		RAL 9011 (+20%) F1
			RAL 7016 T (+20%)		RAL 8022 (+20%) F1		RAL 9016 M (+20%) F1
			RAL 7021 (+10%) F1		RAL 7022 (+10%)		RAL 9016 T (+20%) F1
			RAL 7022 T (+20%)		RAL 9001 (+20%) F1		

CÁLCULO EN DÍAS LABORALES

+ de 200 colores

Solicita presupuesto para los colores que no aparecen en la lista, otras maderas y Carta Futura

ACCESORIOS:



BLANCO



NEGRO

F1 - Forfait: 145€ / F2 - Forfait: 182€
El forfait se aplica por pedido.